

Checkliste Montagesysteme Trapezdach | Sandwichplaneindeckung



Dieses Formular bitte vollständig ausfüllen und per Mail an info@k2-systems.de oder per Fax senden an +49 (0) 7159 42059-209

Montagesystem SpeedRail Montagesystem MultiRail Montagesystem MiniRail

Bauvorhaben/Projekt

Name Kunde _____

Projektname _____

Projektstandort:

Straße / Nr. _____

PLZ / Ort _____

Land _____

Tel. Nr. _____

für Lieferavis (Ankündigung der Lieferung)

Standortinformationen

Geländehöhe _____ m

Windlast _____ m/s _____ kN/m²

Schneelast auf dem Boden (S_k) _____ kN/m²

Geländekategorie

Kategorie 0
Seen oder Küstengebiet



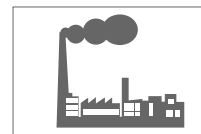
Kategorie 1
Flaches Feld, ohne Hindernisse



Kategorie 2
Flaches Feld, mit vereinzelten Hindernissen



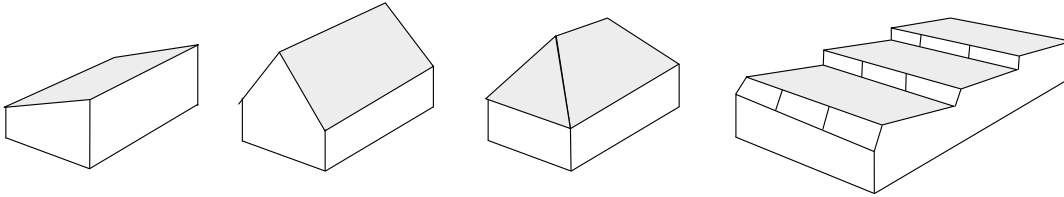
Kategorie 3
Vorstädte, Industrie-
Gewerbegebiete



Kategorie 4
Stadtgebiet



Dachtyp



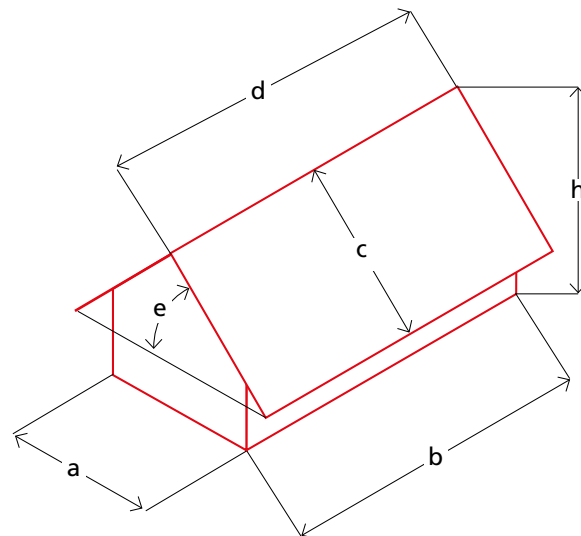
Pultdach
 Satteldach
 Walmdach
 Shed-Dach
 Sonstiges _____

Hindernisse

Dachfenster
 Schornstein
 Antenne
 Freifläche
 Sonstiges _____

Gebäudedaten

a Gebäudebreite _____ m
b Gebäudelänge _____ m
c Dachbreite _____ m
d Dachlänge _____ m
e Dachneigung _____ °
h Gebäudehöhe _____ m

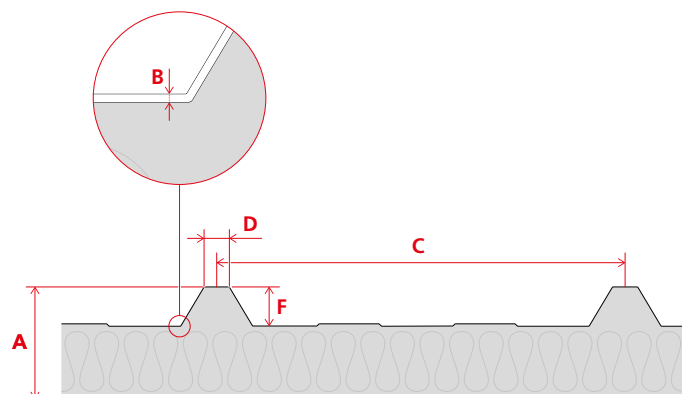


Dacheindeckung

(Trapez | Sandwich)

Material: Aluminium Stahl

Dicke (B) _____ mm
Gesamthöhe (A) inkl. Sicke (F) _____ mm
Sickenabstand (C) _____ mm
Sickenhöhe (F) _____ mm
Sickenbreite (D) _____ mm



Modulangaben

Modulhersteller	_____	Modulmaße	_____ _____ _____	mm
Modulleistung	_____ Wp	Gesamtanzahl Module projektbasiert	_____	Stk.
Modulgewicht	_____ Kg			
Klemmung des Moduls	<input type="checkbox"/> lange Seite	<input type="checkbox"/> kurze Seite		
Modulausrichtung	<input type="checkbox"/> liegend	<input type="checkbox"/> stehend		

Benötigte Unterlagen

Bitte fügen Sie der Checkliste falls vorhanden bei:

- Modulbelegungsplan
- Südrichtung vermerken
- ggf. Fotos vom Dach



Skizzen | Besonderheiten | Anmerkungen

A large grid of plus signs (+) arranged in approximately 30 rows and 35 columns, intended for technical sketches or notes.

Bitte beachten Sie, dass unsere Allgemeinen Montagevorschriften eingehalten werden müssen.
Diese sind einzusehen unter <http://www.k2-systems.com/downloads/produktinformationen.html>

K2 Systems GmbH
Industriestraße 18
71272 Renningen
Germany
Tel. +49 (0) 7159-42059-0
Fax +49 (0) 7159-42059-177
info@k2-systems.com
www.k2-systems.com